



# R o S t M i

TEAMUP – Kalender für den Pfarrbezirk

**R**odenberg – **S**tadthagen – **M**inden

# B e n u t z e r h a n d b u c h

Stand: 23.05.2023

# Inhaltsverzeichnis

<b>1. Schnelleinstieg</b>	<b>4</b>
Einschalten und loslegen	
<b>2. FAQ – Fragen und Antworten</b>	<b>5</b>
Eine Reihe von Fragen und Antworten für den schnellen Überblick	
<b>3. Allgemeines zum Kalender</b>	<b>9</b>
3.1. Warum neuer Terminkalender?	9
3.2. Grundgedanken	9
3.3. Wichtige Funktionen des Kalenders	10
3.4. Schreibrechte	10
<b>4. Die Technik des Kalenders</b>	<b>11</b>
4.1. Zugriff per Browser	11
4.2. Zugriff per APP	11
4.3. Zugriff per Abo	12
4.4. Installationshinweise zum Zugriff per Abo	12
4.5. Das Menü „Teilen“ – Übertragung von Terminen	14
4.6. Infos zum Terminkalender von TEAMUP	15
4.7. Beschreibung des SidePanels	17
4.8. Menüs in der oberen Leiste	19
<b>5. Das Layout des Kalenders</b>	<b>20</b>
5.1. Allgemeine Hinweise	20
5.2. Gesamtansicht eines Fensters	21
5.3. Ansicht Planer	22
5.4. Ansicht Tag	23
5.5. Ansicht Woche	24
5.6. Ansicht 4 Wochen	25
5.7. Ansicht Monat	26
5.8. Ansicht Jahr	27
5.9. Ansicht Timeline	28
5.10. Ansicht Tabelle	29
5.11. Ansicht Agenda	31
5.12. Ansicht Liste	33
5.13. Ansicht der wichtigsten Details	35
5.14. Ansicht aller Details	36

<b>6. Der pfarrbezirks-bezogene Inhalt des Kalenders</b>	<b>37</b>
6.1. Gemeinde – übergemeindlich	37
6.2. Gemeinden	37
6.3. Übergemeindlich	38
6.4. Ein- und Ausblenden von Teilkalendern	39
6.5. Darstellung eines Einzeltermins in verschiedenen Ansichten	40
6.6. Uhrzeiten	40
6.7. Quelle und Stand	40
6.8. Anlagen / Attachments	41
6.9. Archivierung	41

Das Benutzerhandbuch richtet sich an Leserinnen und Leser des Kalenders.  
Hierunter darf man Personen ohne Schreibrechte verstehen.

Informationen für Moderatoren / Editoren und Administratoren sind in einem besonderen Handbuch beschrieben.

Das Benutzerhandbuch wurde von Herrn **Wilhelm Kehe** erstellt.

## 1. Schnelleinstieg

Wer einfach nur den Rechner einschalten will, um dann sofort mit dem Kalender „RoStMi“ zu arbeiten, dem dürfte der „Schnelleinstieg“ (fürs Erste) genügen.

Die folgende Zugriffswege sind alternativ zu sehen, man kann also wählen.

### Zugriff über einen Browser auf unsere Internetseiten

Einladungsseite der Kreuzgemeinde Stadthagen aufrufen und unter Favoriten speichern:

[http://www.kreuzgemeinde-stadthagen.de/k\\_einlad.html](http://www.kreuzgemeinde-stadthagen.de/k_einlad.html)

oder

Einladungsseite des Gottesdienstortes Minden aufrufen und unter Favoriten speichern:

[http://www.kreuzgemeinde-stadthagen.de/mi/i\\_einlad.html](http://www.kreuzgemeinde-stadthagen.de/mi/i_einlad.html)

### Zugriff über einen Browser auf die Internetseite von TEAMUP

Die Startseite unseres „RoStMi-Kalenders“ aufrufen und unter Favoriten speichern:

<https://teamup.com/ksik4mqd43ebate825f>

### Zugriff per APP von TEAMUP

Auf die Kalender, welche mit der Software TEAMUP gepflegt werden, kann auch per APP zugegriffen werden. Diese APP ist für die Betriebssysteme Android und Apple (iOS) verfügbar.

Direkte Links zum Produkt in den App-Stores:

Apple (App-Store): <https://apps.apple.com/app/teamup-calendar/id1065897968>

Android (Google-Play): <https://play.google.com/store/apps/details?id=com.teamup.teamup>

Empfehlung: Nutzung dieser APP, wenn mehrere Kalender von TEAMUP genutzt werden.

### Zugriff über ein Abo im eigenen Kalender

Auf den Kalender „RoStMi“ über ein (kostenloses) Abo zugreifen. Damit wird der RoStMi-Kalender in Ihren elektronischen Kalender auf Ihrem Smartphone oder Tablet integriert.

Die Daten werden bei Neueinträgen und Änderungen sofort als sog. „iFeed“ übertragen.

Kompletter Kalender: <https://ics.teamup.com/feed/ksdqjimezhftmipv4d/0.ics>

## **2. FAQ – Fragen und Antworten**

In diesem Abschnitt des Benutzerhandbuches werden Fragen nach den Arbeitsschritten zum TEAMUP-Kalender „RoStMi“ beantwortet.

### **Was steckt hinter TEAMUP?**

TEAMUP ist der Softwareanbieter für das Kalendersystem.

### **Was heißt „RoStMi“?**

Dieses Kunstwort ist eine Abkürzung und wurde aus den Ortsnamen (jeweils die ersten beiden Buchstaben) von **R**odenberg, **S**tadthagen und **M**inden zusammengesetzt.

### **Welche Zugänge gibt es zu dem TEAMUP-Kalender „RoStMi“ für Leser?**

Link zur TEAMUP-Internetseite von RoStMi:

<https://teamup.com/ksik4mqd43ebate825f>

Link zur Einladungsseite der Kreuzgemeinde Stadthagen:

[www.kreuzgemeinde-stadthagen.de/k\\_einlad.htm](http://www.kreuzgemeinde-stadthagen.de/k_einlad.htm)

Link zur Einladungsseite des Gottesdienstortes Minden:

[www.kreuzgemeinde-stadthagen.de/mi/i\\_einlad.htm](http://www.kreuzgemeinde-stadthagen.de/mi/i_einlad.htm)

Sie können den Gesamtkalender oder Teilkalender auch abonnieren und so in Ihr elektronisches Kalendersystem integrieren: <https://ics.teamup.com/feed/ksdqjimezhftmipv4d/0.ics>

Abschließend sei noch auf die TEAMUP-APP hingewiesen, die einen Zugang ermöglicht. Wir empfehlen diese APP, wenn mehrere Kalender von TEAMUP genutzt werden.

### **Welchen Umfang haben die angezeigten Daten aus den verschiedenen Quellen?**

Es werden immer grundsätzlich alle Daten aus den Quellen (TEAMUP, Einladung Stadthagen, Einladung Minden und Abonnement) angezeigt.

Bei Abonnement (also der Integration in den eigenen Kalender) muss man auf die Anlagen verzichten.

### **Wann werden die Termindaten automatisch übertragen?**

Bei dem Abonnement des Kalenders brauchen Sie als Leser keine Aktivitäten ergreifen, Sie erhalten unmittelbar alle Änderungen und Neueinträge übertragen.

Bei der Nutzung des Kalenders auf den Internetseiten können / müssen Sie die gewünschten Termine per „Teilen-Funktion“ übertragen, d.h. in eigene Kalender einspielen.

### **Welche Vorbedingungen müssen erfüllt werden?**

Zur Nutzung des TEAMUP-Kalenders „RoStMi“ benötigt man nur einen Internetzugang.

Ein Passwort ist nicht erforderlich.

### **Wie stellt man dauerhaft einen schnellen Zugriff sicher?**

1. Für den schnellsten Zugriff abonnieren Sie den Gesamtkalender in Ihre persönliche Kalenderanwendung, Sie bleiben so immer auf dem aktuellen Stand.
2. Sie abonnieren nur einen oder zwei Teilkalender in Ihre persönliche Kalenderanwendung, auch so bleiben Sie immer auf dem aktuellen Stand.
3. Sie können auf Ihrem Smartphone die APP von TEAMUP downloaden und auf den Kalender des Pfarrbezirks einstellen (die zusätzliche APP ist nicht zwingend erforderlich)
4. Sie legen einen der Links, die unter der Frage nach den Zugängen aufgeführt sind, in den Favoriten Ihres Browsers ab (müssen Einzeltermine dann aber noch übertragen)

### **Wie ist die Struktur des Gesamtkalenders?**

Der Gesamtkalender „RoStMi“ ist in die beiden Hauptgruppen „Gemeinde“ und „übergemeindlich“ eingeteilt.

Jede Hauptgruppe setzt sich dann aus „Teilkalendern“ zusammen.

Unter „Gemeinde“ sind das dann „Minden“, „Pfarrbezirk“, „Rodenberg“ und „Stadthagen“.

Unter „übergemeindlich“ sind das dann „Kirchenjahr“, „Ökumene“ und „SELK“.

Die Teilkalender werden alphabetisch nach ihren Namen sortiert angezeigt.

### **Was steckt hinter den Farben?**

Die Farben dienen der Unterscheidung der einzelnen Teilkalender.

Siehe auch die nächste Antwort.

### **Welchen Termin finde ich wo?**

Jeder Termin ist nur einem Teilkalender zugeordnet.

Die Einträge sind entsprechend der Zielgruppe der Veranstaltung zugeordnet. Normale Termine in Rodenberg, Stadthagen oder Minden sind diesen Teilkalendern zugeordnet.

Termine, die sich an den gesamten Pfarrbezirk richten, sind dem Teilkalender „Pfarrbezirk“ zugeordnet.

### **Wie finde ich die Gottesdienste für eine Gemeinde?**

Nach der Öffnung des Kalenders klicken Sie auf das „Hauptauge“ (über den Teilkalendern), dadurch werden alle Teilkalender ausgeblendet.

Jetzt klicken Sie z.B. „Pfarrbezirk“ und „Rodenberg“ an, um die Gottesdienste für die St. Johannesgemeinde Rodenberg und für den Pfarrbezirk angezeigt zu bekommen.

Die Gottesdienste werden auch angezeigt, wenn man alle Teilkalender aktiv lässt.

### **Wie finde ich Gemeindegemeinschaften?**

Nach der Öffnung des Kalenders klicken Sie auf das „Hauptauge“ (über den Teilkalendern), dadurch werden alle Teilkalender ausgeblendet.

Jetzt klicken Sie z.B. „Pfarrbezirk“ und „Stadthagen“ an, um die Gemeindegemeinschaften für die Kreuzgemeinde Stadthagen und den Pfarrbezirk angezeigt zu bekommen.

Die Gemeindegemeinschaften werden auch angezeigt, wenn man alle Teilkalender aktiv lässt.

### **Wie finde ich übergemeindliche SELK-Veranstaltungen?**

Diese Termine sind in dem Teilkalender „SELK“ enthalten.

### **Wie finde ich ökumenische Veranstaltungen?**

Diese Termine sind in dem Teilkalender „Ökumene“ enthalten.

### **Wie finde ich Informationen zum Kirchenjahr?**

Diese Informationen sind im Teilkalender „Kirchenjahr“ enthalten.

### **Wie kann ich mich auf den nächsten Gottesdienst vorbereiten?**

Die jeweiligen „Termine“ unter „Kirchenjahr“ tragen die Bezeichnung des Sonn- oder Festtages. Auch die Nummer des EKL<sup>2</sup>, des SELK Gesangbuches mit den Stücken des Propriums (der wechselnden Stücke in der Liturgie), ist enthalten.

Unter „Beschreibung“ ist ein Link zu einer Internetseite der Kreuzgemeinde Stadthagen aufgeführt.

Diese Seite enthält viele weitere Informationen zum jeweiligen Tag.

### **Wie hilft der Kalender bei der Suche nach Veranstaltungsorten?**

Unter der Angabe „Ort“ ist immer die vollständige postalische Anschrift enthalten. Diese Anschrift kann (von Ortsfremden) für die Eingabe in ein Navigationssystem genutzt werden.

### **Wo finde ich Flyer, Plakate und Einladungsschreiben zu Veranstaltungen?**

Diese Medien sind unter „Anlagen / Attachments“ im PDF-Format angefügt. Ggf. enthält eine Internetseite zu einer Veranstaltung (siehe „Beschreibung“) weitere Informationen. Die Anlagen werden beim „Abonnieren“ nicht mit übertragen!

### **Wo finde ich weitere Informationen zu Veranstaltungen?**

Diese Infos sind in einem weiteren PDF-Dokument unter „Anlagen / Attachments“ enthalten, welches am Ende den Hinweis „Text“ enthält.

Dieses können Informationen aus den Quellen Lutherische Kirche, Missionsblatt, SELK-Informationen, SELK-Aktuell, SELK-News oder Mailverteiltern sein.

### **Wo finde ich Links zu Events, Veranstaltern bzw. Veranstaltungsorten?**

Diese Links sind unter „Beschreibung“ enthalten.

### **Wie sind die Zeitangaben zu Veranstaltungen zu verstehen?**

Grundsätzlich werden alle Termine mit der Angabe „ganztags“ eingetragen. Nur wenn die Uhrzeit des Beginns der Redaktion bekannt ist, wird diese angegeben. Die Zeitangabe zum Ende des Termins kann auch geschätzt sein.

### **Wie übernehme ich einzelne Termine in meinen elektronischen Kalender?**

Nach dem Öffnen des Termins nutzen Sie die Funktion „Teilen“ und wählen dann das zutreffende Kalendersystem (TEAMUP, Google, Apple, iCS, andere Kalender) aus.

### **Wie übernehme ich den gesamten Kalender in meinen elektronischen Kalender (Abo)?**

Für das Betriebssystem iOS von Apple gehen Sie (auf dem Apple-Gerät) wie folgt vor:

Aufruf der Kalender-APP und Auswahl von „Kalender“

Funktion „Hinzufügen“ und „Kalenderabonnement hinzufügen“ wählen

Eintippen oder Einkopieren der ABO-URL; Abschließen mit „Abonnieren“.

Mit diesem Vorgang abonnieren Sie einen Kalender im iFeed-Format.

Sie können den Gesamtkalender oder einen oder mehrere Teilkalender abonnieren.

Die Schritte für das Betriebssystem Android sind umfangreicher, da das Synchronisieren von Kalender-Feeds nicht nativ unterstützt wird, sondern von der verwendeten Kalender-APP abhängt. Eine Beschreibung finden Sie in diesem Handbuch im Abschnitt 4.4.

### **Welche „iFeed-Kennung“ hat der Gesamtkalender?**

Der Gesamtkalender hat die Kennung: <https://ics.teamup.com/feed/ksdqjimezhftmipv4d/0.ics>

(Fortsetzung auf der nächsten Seite)

### **Welche „iFeed-Kennungen“ haben die Teilkalender?**

Die Teilkalender haben (in der Reihenfolge der Anzeige) folgende iFeed-Kennungen:

Minden: <https://ics.teamup.com/feed/ksdqjimezhftmipv4d/12053655.ics>

Pfarrbezirk: <https://ics.teamup.com/feed/ksdqjimezhftmipv4d/12053703.ics>

Rodenberg: <https://ics.teamup.com/feed/ksdqjimezhftmipv4d/12053648.ics>

Stadthagen: <https://ics.teamup.com/feed/ksdqjimezhftmipv4d/12053649.ics>

Kirchenjahr: <https://ics.teamup.com/feed/ksdqjimezhftmipv4d/12056465.ics>

Ökumene: <https://ics.teamup.com/feed/ksdqjimezhftmipv4d/12053664.ics>

SELK: <https://ics.teamup.com/feed/ksdqjimezhftmipv4d/12053662.ics>

Alle diese Kalender enthalten nur die für unseren Pfarrbezirk relevanten Termine.

### **Wie kann ich einen Termin per Mail versenden?**

Nach dem Öffnen des Termins nutzen Sie die Funktion „Teilen“ und dort dann „E-Mail“.

### **Wie kann ich mich bei Veranstaltungen anmelden?**

Unter „Beschreibung“ ist ein oder sind mehrere Links zum Event, dem Veranstalter, dem Veranstaltungsort oder der Stelle für Anmeldungen angegeben. Nutzen Sie einen dieser Links.

### **Wie ermittle ich neue Termine oder Änderungen an Terminen?**

Unter „Stand“ ist bei jedem Termin das Datum der letzten Bearbeitung eingetragen.

Das Datum wird (wegen der Sortierfunktion in „Tabellen“) im Format JJJJ-MM-TT

(also Jahr-Monat-Tag, d.h. rückwärts) dargestellt.

Zur schnelleren Übersicht wählen Sie (rechts oben) die Ansicht „Tabelle“ und sortieren dann die Spalte „Stand“.

### **Aus welcher Quelle stammen die Angaben zu den Terminen?**

Unter „Info-Quelle“ ist ein oder sind mehrere Hinweise auf die Quellen enthalten.

### **An wen kann ich Rückfragen zum Termin stellen?**

Hier wenden Sie sich

- a) an die Verantwortlichen für das Medium, welches unter „Info-Quelle“ genannt ist oder
- b) an die Stelle, an welche die Anmeldung zu richten ist oder
- c) ausnahmsweise an den Admin des TEAMUP-Kalenders RoStMi.

### **Wie sieht es mit der Archivierung aus?**

Die Termine werden von TEAMUP für ein Jahr archiviert.

Achtung: Die Anlagen (Dokumente) werden durch uns nach Ablauf des Originaltermins gelöscht.

Wer die Anlagen aufbewahren möchte, sollte sie vor dem Termin speichern.

### **3. Allgemeines zum Kalender**

#### **3.1. Warum ein neuer Terminkalender?**

Für unseren Pfarrbezirk wird ein elektronischer Kalender eingeführt. Hiermit sollen beide Seiten unterstützt werden, die Ersteller des Kalenders und die Nutzerinnen und Nutzer des Kalenders.

Bisher wurden folgende Kalender / Terminlisten geführt und gepflegt:

- Internetseite der Kreuzgemeinde Stadthagen
- Internetseite des Gottesdienstortes Minden
- Internetseite der St. Johannesgemeinde Rodenberg
- Ein Kalender für die Vorbereitung des Gemeindebriefes
- Der Kalender in der Nextcloud (Speicher im Internet)

Die Pflege dieser Kalender bzw. Internet(teil)seiten hat schon einen gewissen Umfang. Die Mehrfacharbeit zu denselben Terminen soll vereinfacht (bzw. bestenfalls nur einmal durchgeführt) werden.

Der Kalender in der Nextcloud dient vorrangig der Pfarramtsverwaltung und bleibt vorerst von dieser Maßnahme unberührt. Er richtet sich vorrangig an die Kirchenvorstände.

Alle anderen Kalender bzw. Terminlisten werden im neuen Kalender zusammengefasst.

Für die Internetseite der St. Johannesgemeinde Rodenberg muß dazu eine gesonderte Entscheidung in Rodenberg getroffen werden.

#### **3.2. Grundgedanken**

Ein Grundgedanke soll – aus Sicht der Nutzer – die Zusammenfassung aller Informationen zu einem Termin in einer Quelle sein!

Zu diesen Informationen gehören: Einladungsschreiben, Flyer, Plakate, Einladungen per SELK-Aktuell und SELK-NEWS, Hinweise aus der Lutherischen Kirche und dem Missionsblatt, Infos vom Bildungsinfoverteiler, Angaben von Internetseiten und aus Mails.

Der „neue“ Terminkalender wird über eine entsprechende Software abgewickelt, die mehr Funktionen für die Leserinnen und Leser enthält als die bisherigen Veröffentlichungen.

Für unseren Kirchenbezirk wird demnächst auch ein TEAMUP-Kalender eingeführt.

Ein zweiter Grundgedanke ist die umfassende Information innerhalb unseres Pfarrbezirks, d.h. der Kalender könnte eine kleine Hilfe zum „weiteren Zusammenrücken“ sein.

Schließlich wurde mit dem Teilkalender „Kirchenjahr“ eine Möglichkeit integriert, wo man Informationen zur Vorbereitung auf den nächsten Gottesdienst erhalten kann. Es sind die Liednummern für den Sonn- bzw. Feiertag in unserem ELKG<sup>2</sup> und jeweils ein Link zu einer (unserer) Internetseiten enthalten, wo es weitere Infos gibt.

### 3.3. Wichtige Funktionen des Kalenders

Der „neue“ Kalender enthält folgende Funktionen:

- Darstellung in grafischer Kalenderform
- Es sind verschiedene Darstellungsformen des Kalenders möglich
- Darstellung der verschiedenen Bereiche in unterschiedlichen Farben
- damit Verbesserung der Übersichtlichkeit
- Die Ortsangabe zu einem Termin soll die vollständige postalische Anschrift enthalten, damit z.B. Eingaben in ein Navigationsgerät (ohne weitere Recherche) für Ortsfremde möglich sind
- Übernahmemöglichkeit (Abo) des Gesamtkalenders oder von Teilkalendern (Leser brauchen sich um die Aktualität nicht mehr kümmern)
- Übernahmemöglichkeit von Einzelterminen per Klick in eigene Kalender
- der Inhalt des Kalenders ist in die Einladungsseiten (Internetseiten) von Stadthagen und Minden eingebunden (Aktualisierungen werden automatisch vorgenommen)
- In die Terminangaben werden auch Weblinks auf Veranstalter und Orte aufgenommen
- In den Terminangaben sollen auch Flyer, Plakate, Einladungsschreiben usw. eingefügt werden können (Gedanke „zum Termin alles aus einer Quelle“)

Der Kalender in der derzeitigen Form wird von TEAMUP kostenlos angeboten.

### 3.4. Schreibrechte

Die Schreibrechte für die Pflege des Kalenders haben nur sehr wenige Personen.

Der lesende Zugriff auf den Kalender ist ohne einen besonderen Einloggsvorgang möglich.

Die Zugriffsmöglichkeiten sind unter „Technik des Kalenders“ beschrieben.

## 4. Die Technik des Kalenders

Die Arten der Zugriffe, welche in den folgenden Abschnitten beschrieben werden, sind alternativ, d.h. man kann nur einen oder auch mehrere Zugriffsarten nutzen.

### 4.1. Zugriff per Browser

Auf den Kalender des Pfarrbezirks Rodenberg-Stadthagen-Minden kann man über einen Browser (mit verschiedenen URL-Adressen) und einer APP zugreifen.

**Ein Einloggvorgang ist nicht notwendig.**

Der Link zum Kalender (in der „Umgebung“ von TEAMUP) lautet für Leser (hier bestehen keine Schreibrechte):

<https://teamup.com/ksik4mqd43ebad825f>

Zugriff über die Einladungsseite der Kreuzgemeinde Stadthagen:

[http://www.kreuzgemeinde-stadthagen.de/k\\_einlad.html](http://www.kreuzgemeinde-stadthagen.de/k_einlad.html)

Zugriff über die Einladungsseite des Gottesdienstortes Minden:

[http://www.kreuzgemeinde-stadthagen.de/mi/i\\_einlad.html](http://www.kreuzgemeinde-stadthagen.de/mi/i_einlad.html)

### 4.2. Zugriff per APP

Auf die Kalender, welche mit der Software TEAMUP gepflegt werden, kann auch per APP zugegriffen werden. Diese APP ist für die Betriebssysteme Android und Apple (iOS) verfügbar. In der APP kann man auch die Anlagen (angefügten Dokumente) einsehen.

Ein weiterer Vorteil: Die TEAMUP-Termine kann man getrennt vom eigenen elektronischen Kalender einsehen. Eine Übertragung von Einzelterminen ist möglich.

Direkte Links zum Produkt in den App-Stores:

Apple (App-Store): <https://apps.apple.com/app/teamup-calendar/id1065897968>

Android (Google-Play): <https://play.google.com/store/apps/details?id=com.teamup.teamup>

Empfehlung: Nutzung der APP nur, wenn mehrere TEAMUP-Kalender genutzt werden sollen.

Allerdings wird in Kürze vsl. auch der Termindienst für unseren Bezirk auf TEAMUP umgestellt.

Wenn man bei TEAMUP nicht registriert ist, nutzt man die Funktion „Weiter ohne Konto“ und gibt dann die URL des RoStMi-Kalenders für Leser ein (siehe Punkt 4.1.).

Wenn man bei TEAMUP registriert ist, kann man mehrere TEAMUP-Kalender (über ein Dashboard) nutzen.

### 4.3. Zugriff über ein Abo für den eigenen Kalender

Auf den Kalender „RoStMi“ können Sie über ein (kostenloses) Abo zugreifen. Damit wird der RoStMi-Kalender in Ihren elektronischen Kalender auf Ihrem Smartphone oder Tablet integriert. Die Daten werden bei Neueinträgen und Änderungen sofort als sog. iFeed übertragen. Sie können das Abo jederzeit wieder kündigen (auf Ihrem Gerät löschen).

Kompletter Kalender: <https://ics.teamup.com/feed/ksdqjimezhftmipv4d/0.ics>

Achtung: Bei dieser Zugriffsmethode werden die Anlagen (PDF-Dokumente wie Flyer, Einladungsschreiben und Infotexte) nicht mit übertragen. Diese Dokumente können Sie über den Zugriff per Browser oder die TEAMUP-APP einsehen.

Wollen Sie sich z.B. nur einen oder zwei Teilkalender anzeigen lassen, dann nutzen Sie für das Abo folgende Links (als iFeed):

Minden: <https://ics.teamup.com/feed/ksdqjimezhftmipv4d/12053655.ics>

Pfarrbezirk: <https://ics.teamup.com/feed/ksdqjimezhftmipv4d/12053703.ics>

Rodenberg: <https://ics.teamup.com/feed/ksdqjimezhftmipv4d/12053648.ics>

Stadthagen: <https://ics.teamup.com/feed/ksdqjimezhftmipv4d/12053649.ics>

Kirchenjahr: <https://ics.teamup.com/feed/ksdqjimezhftmipv4d/12056465.ics>

Ökumene: <https://ics.teamup.com/feed/ksdqjimezhftmipv4d/12053664.ics>

SELK: <https://ics.teamup.com/feed/ksdqjimezhftmipv4d/12053662.ics>

### 4.4. Installationshinweise zum Abo des RoStMi-Kalenders

Neben dem „Teilen“ (Übertragen) von Einzelterminen können Sie gleich den Gesamtkalender oder auch einen oder mehrere Teilkalender abonnieren, d.h. in Ihre elektronische Kalender einbinden.

#### 4.4.1. Abo für das Apple-iOS-Betriebssystem

Für das Betriebssystem iOS von Apple gehen Sie (auf dem Apple-Gerät) wie folgt vor:

Aufruf der Kalender-APP und Auswahl von „Kalender“

Funktion „Hinzufügen“ und „Kalenderabonnement hinzufügen“ wählen

Eintippen oder Einkopieren der ABO-URL (siehe 4.8.3. unten)

Abschließen mit „Abonnieren“.

Mit diesem Vorgang abonnieren Sie einen Kalender im iFeed-Format.

#### 4.4.2. Abo für das Android-Betriebssystem

Für das Betriebssystem Android ist die Vorgehensweise je nach verwendeter Kalender-APP unterschiedlich.

Es gibt – anders als bei Apple – hier viele verschiedene Hersteller der Smartphones, die jeweils unterschiedliche Kalender-APPs auf ihren Geräten vorinstallieren.

Daher wird hier nur auf den Google Kalender eingegangen sowie eine weitere allgemeine Einrichtungsmöglichkeit aufgezeigt. Ggf. sind für Ihre Kalender-APP weitere oder andere Schritte erforderlich.

### Abo in den Google-Kalender

Fall Sie Google Kalender benutzen, können Sie Kalender im iFeed-Format nur im Web über <https://calendar.google.com> abonnieren:

Öffnen von <https://calendar.google.com> mit einem Internetbrowser (z.B. auf dem Computer)

Neben „Weitere Kalender“ auf das „+“ Symbol („Weitere Kalender hinzufügen“) klicken

Funktion „Per URL“ wählen

Eintippen oder Einkopieren der ABO-URL (siehe 4.8.3. unten)

Bestätigen mit „Kalender hinzufügen“.

Öffnen der Google Kalender-APP auf dem Android-Gerät

„Menü“ und „Einstellungen“ (Zahnrad Symbol) wählen

Auf einen Kalender tippen um ihn anzusehen

(Auf „Weitere anzeigen“ tippen um nach weiteren Kalendern zu suchen)

Aktivieren oder deaktivieren Sie den gewünschten Kalender.

### Abo in einen Kalender auf Android Allgemein

Falls Sie nicht Google Kalender benutzen und Ihre Kalender-APP das direkte Synchronisieren von Kalendern per URL nicht unterstützt, benötigen Sie hierfür eine separate APP wie z.B. [ICSx<sup>5</sup>](#).

Die [ICSx<sup>5</sup>-APP](#) ist kostenpflichtig: Stellen Sie daher zuvor sicher, dass der unten beschriebene Weg auch mit Ihrer Kalender-APP funktioniert. Sie können natürlich auch eine kostenlose Alternative zur ICSx<sup>5</sup>-APP, die ebenfalls die Synchronisierung von Kalendern im .ics Format per URL unterstützt, wählen!

Zur Einrichtung gehen Sie (auf Ihrem Android-Gerät) wie folgt vor:

Installieren der kostenpflichtigen ICSx<sup>5</sup>-APP über den [Google Play Store](#)

Öffnen der ICSx<sup>5</sup>-APP

Funktion „+“ wählen (unten rechts)

Eintippen oder Einkopieren der ABO-URL (siehe 4.8.3. unten)

Auf Pfeil-Symbol oben rechts („Weiter“) tippen

Ggf. Anpassen der lokalen Kalendereinstellungen (Namen, Termin-Farbe, Alarm-Einstellungen)

Auf Haken-Symbol oben rechts („Kalender abonnieren“) tippen

(Bestätigen der Berechtigungsanfragen der APP)

Anschließend müssen Sie den neu abonnierten Kalender u. U. noch in Ihrer Kalender-APP aktivieren. Dieser Vorgang ist wieder APP spezifisch und kann hier daher leider nicht genauer beschrieben werden.

(Fortsetzung auf der nächsten Seite)

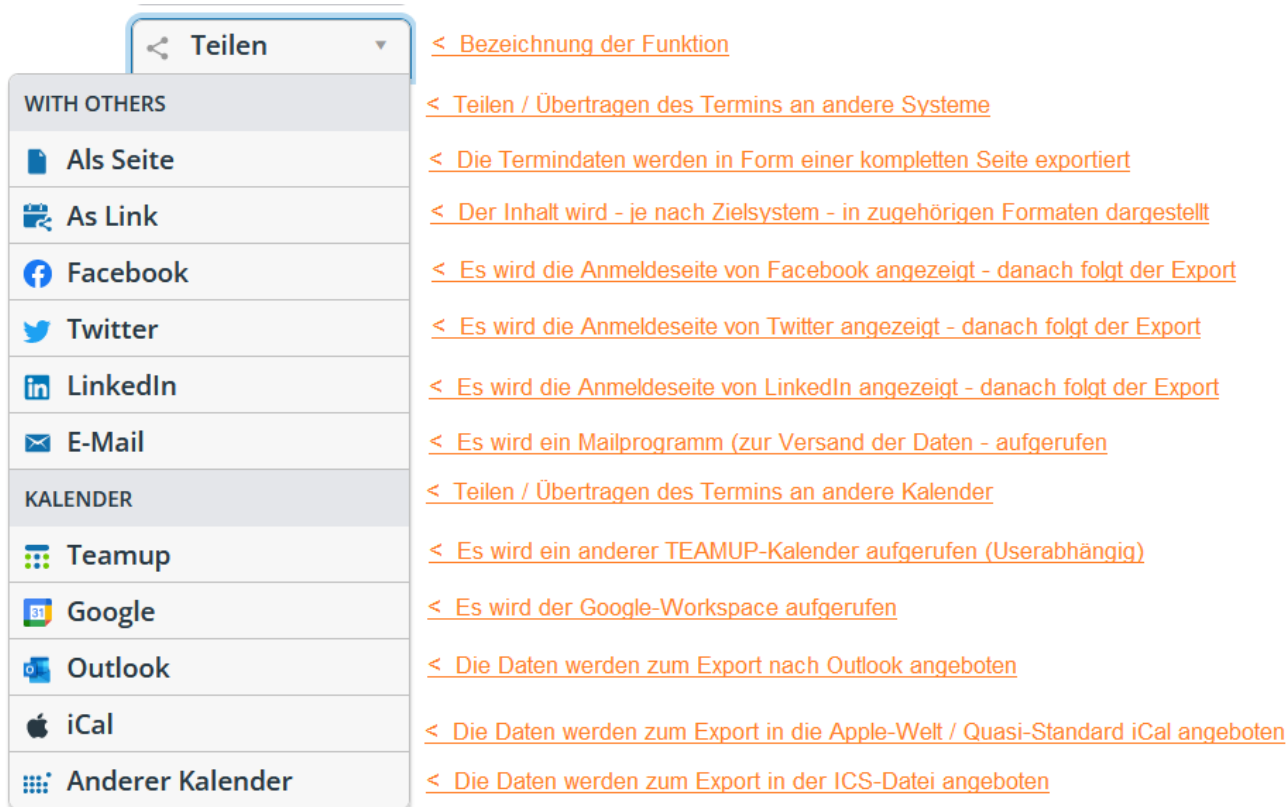
#### 4.5. Das Menü „Teilen“ – Übertragung von Einzel-Terminen

Sowohl aus dem Browser wie auch aus den TEAMUP-APPS heraus ist es möglich, einen Termin an andere Kalender oder weitere APPs auf dem Gerät zu übertragen.

Der Unterschied zum vorher beschriebenen Abo liegt in der Übertragung eines Einzeltermins.

Es gibt vielfältige Möglichkeiten, einen Termineintrag (oft mit Details, aber nur teilweise mit Anlagen) zu teilen, zu übertragen, zu exportieren oder zu versenden.

Das Menü „Teilen“ erreichen Sie entweder mit Rechtsklick auf den Termineintrag oder durch Öffnen aller Details zu einem Termin.



Für die Übertragung aller Termine des Gesamtkalenders (oder eines Teilkalenders) nutzen Sie bitte die Funktion „Abo“. Sie ist oben beschrieben unter „Zugriff über ein Abo“.

## 4.6. Infos zum Terminkalender von TEAMUP

### 4.6.1. Menü oben rechts: Status-Profil-Suchfunktion



 [Ein Dashboard der eigenen Ansicht hinzufügen](#)

 Reader [Darstellung der Art des Zugriffs \(Leser\) oder Name des Users / der Userin](#)

 [Aufruf des eigenen Profils \(für angemeldete User\)](#)

 [Aufruf der Suchfunktion](#)

 [Infos vom Softwarehersteller TEAMUP](#)

(Fortsetzung auf der nächsten Seite)

#### 4.6.2. Suchfunktion und Suchergebnis

The screenshot shows a search interface with the following elements:

- Suchen nach:** A search bar containing the text "Posaunenfest".
- Such-Hilfe:** A link icon in the top right of the search bar.
- Start-Datum:** A date field set to "22.10.2022".
- End-Datum:** A date field set to "22.10.2023".
- Details:** A checkbox that is checked.
- Buttons:** A green "Suchen" button and a grey "Schliessen" button.
- Dialogfeld der Suchfunktion:** A vertical orange bar on the right side of the search bar area.

The search results are displayed in a list format:

- So. 14. Mai 15:00 - 18:00**
  - [Ergebnis der Suche zum Suchbegriff "Posaunenfest"](#)
  - Bläserprobe fürs Posaunenfest**
  - Kalender [Übergemeindlich > SELK](#)
  - Wo 29664 Walsrode OT Krelingen Nr 37 - GRZ
  - Probe im [Geistlichen Rüstzentrum in Krelingen](#)
  - Attachments 1
- Juni 2023**
- Sa. 24. Juni 17:00 - 18:00**
  - Gottesdienst**
  - Kalender [Gemeinde > Pfarrbezirk](#)
  - Wo 31655 Stadthagen - Johann-Sebastian-Bach-Straße 7
  - für den Pfarrbezirk in der [Kreuzkirche Stadthagen](#), am Samstag
  - wg. des Posaunenfestes am Sonntag in Krelingen - Begrüßung: Bettina Söllinger
- So. 25. Juni 11:00 - 16:00**
  - Posaunenfest in Krelingen**
  - Kalender [Übergemeindlich > SELK](#)
  - Wo 29664 Walsrode OT Krelingen Nr. 37
  - Posaunenfest des (ehem) Sprengels Nord der SELK im GRZ (Geistlichen Rüstzentrum) in Krelingen

*Es werden alle Termine als Suchergebnis angezeigt, die in einem der Felder den Suchbegriff aufweisen (siehe z.B. den Termin am 24. Juni, dort ist der Begriff in den Bemerkungen zu finden)*

Die Suchfunktion arbeitet mit Begriffen und zeigt das Ergebnis in Terminlisten an.

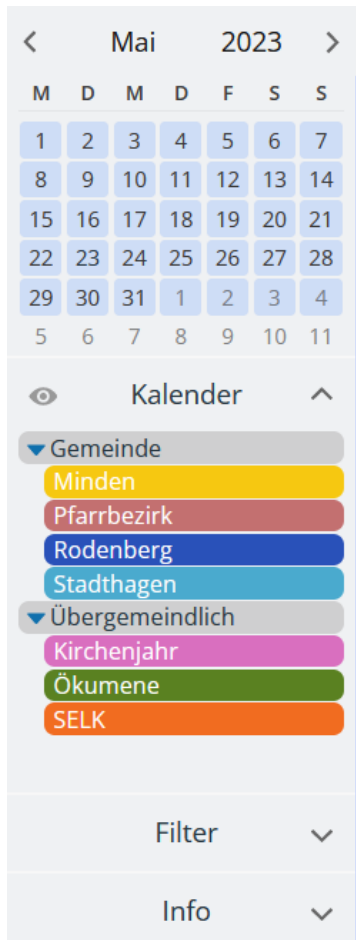
Die (weiter unten beschriebene) Filterfunktion betrifft die Summe der Anzeigen der Termine.

(Fortsetzung auf der nächsten Seite)

## 4.7. Beschreibung des SidePanels

### 4.7.1. SidePanel Allgemein

Mit „SidePanel“ wird die Blockspalte links bezeichnet, über welche man die Ansicht der (Teil)Kalender und die Filterfunktion steuert.



The screenshot shows the SidePanel interface. At the top, there is a calendar for May 2023. Below the calendar, there is a list of filters. The filters are organized into two main categories: 'Gemeinde' and 'Übergemeindlich'. The 'Gemeinde' category includes 'Minden', 'Pfarrbezirk', 'Rodenberg', and 'Stadthagen'. The 'Übergemeindlich' category includes 'Kirchenjahr', 'Ökumene', and 'SELK'. Below the filters, there are two buttons: 'Filter' and 'Info'. To the right of the screenshot, there are several annotations in orange text explaining the functions of the interface elements.

M	D	M	D	F	S	S
1	2	3	4	5	6	7
8	9	10	11	12	13	14
15	16	17	18	19	20	21
22	23	24	25	26	27	28
29	30	31	1	2	3	4
5	6	7	8	9	10	11

< aktueller Monat

< Kalendarium zum aktuellen Monat

Hinweis:  
Ein Wechsel des Monats, der Woche oder des Tages lässt sich über die Funktion " < Heute > " (rechts oben neben dem SidePanel) schneller umsetzen

< Hauptkriterium "Gemeinde" der Teilkalender

< Unterkriterien / Teilkalender zum Bereich "Gemeinde"

< Hauptkriterium "Übergemeindlich" der Teilkalender

< Unterkriterien / Teilkalender zum Bereich "Übergemeindlich"

< Aufruf einer Filterfunktion für die Termine

< Einblendung eines Kurzhinweises von TEAMUP zur APP

Der Wechsel des anzuzeigenden Zeitraums kann über das Kalendarium im SidePanel vorgenommen werden. Schneller erreicht man den neuen Zeitraum jedoch über die beiden Pfeile im Menü oben links, beidseits vom Begriff „Heute“ (siehe unten). Ggf. kann man vorher auch noch oben rechts einen anderen Zeitraum auswählen.

Das Aus- bzw. Einblenden von Einzelkalendern ist im Abschnitt „Pfarrbezirksbezogener Inhalt“ beschrieben.

#### 4.7.2. Filterfunktion

The image shows the 'Filter' section of the TEAMUP calendar interface. It includes a search input field with 'nach Begriff' and a dropdown menu with 'nach Unterkalender'. A red arrow points from the search field to a text box explaining it is the input field for search terms. Another red arrow points from the dropdown menu to a text box explaining it is the selection field for sub-calendars. A third red arrow points from a question mark icon to a text box explaining it is a link to the help page. Below this is a 'Filtered View' dialog box with a close button, the text 'Get a filtered view of your calendar.', a 'CALENDAR URL' field containing a long URL, and two buttons: 'Kopieren' and 'Öffnen'. Orange arrows point from these buttons to text boxes explaining their functions: 'Öffnen' opens a website in the TEAMUP format, and 'Kopieren' copies the link to the clipboard.

Diese Filterfunktion ist im "SidePanel" des TEAMUP-Kalenders (unter den Teilkalendern) enthalten

< Eingabefeld für Suchbegriffe - Ergebnisanzeige: Alle Termine mit diesem Suchbegriff (unabhängig vom Feld der Terminelemente)

< Auswahlfeld für die Teilkalender, welche über das Popup-Menü ausgewählt werden können

< Link zur (englisch-sprachigen) Hilfeseite zur Filterfunktion bei TEAMUP

Get a filtered view of your calendar.

CALENDAR URL

<https://teamup.com/ksik4mqd43ebad825f?tz=Europe%2FBerlin&v>

Kopieren Öffnen

Mit "Öffnen" erhalten Sie eine Internetseite im Format von TEAMUP mit den Terminen, die dem Filterkriterium entsprechen

Mit "Kopieren" erhalten Sie einen Link mit dem Filterkriterium welcher in die Zwischenablage übernommen wird

Die Filterfunktion betrifft die Summe der Anzeigen der Termine.

Die (weiter oben beschriebene) Suchfunktion arbeitet mit Begriffen und zeigt das Ergebnis in Terminlisten an.

#### 4.7.3. Info

Unter „Info“ ist eine Miniversion eines Impressums enthalten.

The 'Info' section displays the following text:

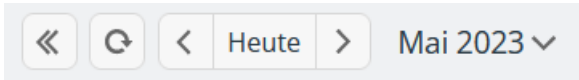
Kalender "RoStMi" des  
Pfarrbezirks Rodenberg-  
Stadthagen-Minden der SELK.

**Redaktion:**  
Wilhelm Kehe  
[selk@familie-kehe.de](mailto:selk@familie-kehe.de)

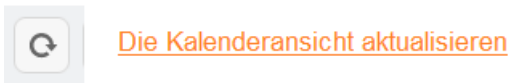
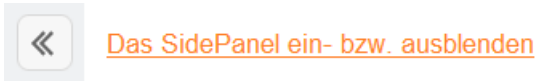
## 4.8. Menüs in der oberen Leiste

### 4.8.1. Menü oben links: Agenda Titel-Menü

Oben links ist ein weiteres Teilmenü enthalten, welches als „Agenda-Titel-Menü“ bezeichnet und hier vorgestellt wird.



Die einzelnen Menüpunkte haben folgende Funktion:



> Vorwärts blättern

"Heute" bezieht sich auf den Zeitraum, welcher oben rechts (von "Planer" bis "Liste") eingestellt ist

< Rückwärts blättern

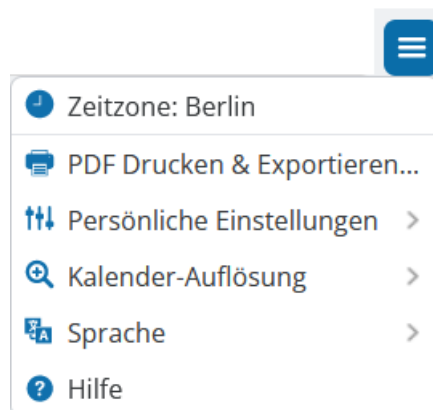


### 4.8.2. Menü oben rechts

Das Menü über die Einstellung der Ansicht des Kalenders – von „Planer“ bis „Liste“ – wird in dem besonderen Abschnitt „Layout des Kalenders“ ausführlich beschrieben.

### 4.8.3. Der „Menüpunkt“ oben rechts

Unter dem „Menüpunkt“ oben rechts verbergen sich folgende Funktionen, die teilweise noch ein



Untermenü enthalten.

## 5. Das Layout des Kalenders

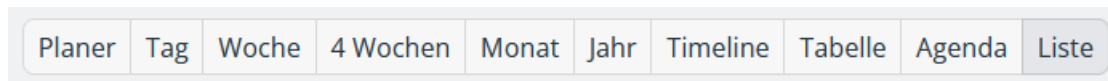
### 5.1. Allgemeine Hinweise

Die Beschreibung des Layouts des Kalenders für den Pfarrbezirk wurde im Querformat erstellt, um die Hardkopien besser einbinden zu können.

In den Hardkopien sind stichwortartige Hinweise (in rostroter Farbe) enthalten, die in den begleitenden Texten nicht nochmals wiederholt werden.

Es werden nur die allgemeinen Darstellungsformen beschrieben. Da es Parameter gibt (z.B. den Zeitraum), welche die Anzeige im Detail (aber nicht im Schema) verändern, soll hier nur ein Überblick gegeben werden.



Die folgenden Seiten sind in der Reihenfolge des „Ansichts-Auswahlmenüs“ dargestellt, wie es oben rechts dargestellt ist:



Am Ende dieses Abschnittes zum Layout werden weitere Infos (über das Teilmenü hinaus) gegeben.

(Fortsetzung auf der nächsten Seite)

## 5.2. Gesamtansicht des Fensters


**Rodenberg-Stadthagen-Minden**
 [< Kalendertitel](#)
 [Status - Profil - Suchfunktion >](#)


< Mai 2023 > << >> < Heute > Mai 2023 <  [< Agenda Titelmü](#)

Planer Tag Woche 4 Wochen Monat Jahr Timeline Tabelle Agenda Liste

< > **Ansichts-Auswahl** Sa. So. >

M	D	M	D	F	S	S	Mo.	Di.	Mi.	Do.	Fr.	Sa.	So.	
1	2	3	4	5	6	7	18	1. Mai 2023	2	3	4	5	6	7
8	9	10	11	12	13	14		15:30 Sing- und Spielkreis 17:00 Konfirmandenunterricht	15:00 Bibelkreis	19:30 Posaunenchor Pro		18:00 Gottesdienst mit Beic	Kantate (ELKG <sup>2</sup> = 40) 10:00 Gottesdienst mit Konf	
15	16	17	18	19	20	21	<b>&lt; Fenster für die Darstellung der Termine &gt;</b>							
22	23	24	25	26	27	28								
29	30	31	1	2	3	4	19	8	9	10	11	12	13	14
5	6	7	8	9	10	11	15:00 Frauenkreis	19:30 Jugendkreis	19:30 Mittendrin 20:00 Junger Bibelkreis	8:30 Orgelkonzert für Kinde 19:30 Posaunenchor Pro	Orgelkonzert für Kinder Gro 16:30 Kirchenbande 19:00 Kirchenvorstand Stad		Rogate (ELKG <sup>2</sup> = 41) 9:30 Gottesdienst 11:00 Gottesdienst 15:00 Bläserprobe fürs Pos 18:30 Interaktiver Videogotte	
							20	15	16	17	18	19	20	21
								15:30 Sing- und Spielkreis	15:00 Seniorentreff	Christi Himmelfahrt (ELKG <sup>2</sup> ) Allgemeine Kirchenmusiktage in Witten			Exaudi (ELKG <sup>2</sup> = 43)	
							21	22	23	24	25	26	27	28
								19:30 Jugendkreis	Kirchenvorstand Rodenber	18:00 Kleines Abendrot 19:30 Posaunenchor Pro			Pfingstsonntag (ELKG <sup>2</sup> = 4) 9:30 Gottesdienst 11:00 Gottesdienst mit Beic	
							22	29	30	31	Juni 1	2	3	4
							Pfingstmontag (ELKG <sup>2</sup> = 4) 11:15 Ökumen. Gottesdiens		15:00 Bibelkreis 19:30 Good Connections 20:00 Bläserprobe in Hanno 20:00 Junger Bibelkreis	19:30 Posaunenchor Pro	Jugendchor Nord in Stelle		Trinitatisfest (ELKG <sup>2</sup> = 46) 9:30 Gottesdienst mit Beic 11:00 Gottesdienst mit HI Ab	

**Kalender**

- Gemeinde
  - Minden
  - Pfarrbezirk
  - Rodenberg
  - Stadthagen
- Übergemeindlich
  - Kirchenjahr
  - Ökumene
  - SELK

Filter < >  
 Info < >

**Side Panel** < >

**Hauptkriterium 1**  
 < Unterkriterien zu 1

**Hauptkriterium 2**  
 < Unterkriterien zu 2

### 5.3. Ansicht „Planer“

»		⏪		Heute		»		So. 28. Mai 2023		⏩		< dargestellter Tag		Planer		Tag		Woche		4 Wochen		Monat		Jahr		Timeline		Tabelle		Agenda		Liste	
		Gemeinde > Minden		Gemeinde > Pfarrbezirk		Gemeinde > Rodenberg		Gemeinde > Stadthagen		Übergemeindlich > Kirchenj...		Übergemeindlich > Ökumene		Übergemeindlich > SELK																			
W21		So. 28								Pfingstsonntag (ELKG <sup>2</sup> = 44)		ganztägige Termine / Eintragungen																					
<u>Kalenderwoche</u>		<u>Wochentag und Datum des Tages</u>																															
6:00																																	
7:00																																	
8:00																																	
9:00																																	
10:00						9:30 Gottesdienst																											
11:00		< Uhrzeit								11:00 Gottesdienst mit Beichte u HI Abendmahl																							
12:00																																	
13:00																																	

Im Planer wird nur ein Kalendertag dargestellt.

Im oberen Bereich finden sich die „Ganztags-Termine“, darunter nach Stunden gruppiert, die Termine mit Uhrzeiten.

Besonderheit: Die Spalten entsprechen den Teilkalendern.

## 5.4. Ansicht „Tag“

W21

So. 28. Mai 2023 < dargestelltter Tag

Planer Tag Woche 4 Wochen Monat Jahr Timeline Tabelle Agenda Liste

ganztägige Termine / Eintragungen

Anzeige-Zeitraum

28. Mai 2023

Pfingstsonntag (ELKG<sup>2</sup> = 44)

Kalenderwoche (Nr)

Uhrzeit-bezogene Termine

vollständiges Datum

9:00

9:30 Gottesdienst

10:00

11:00 11:00 Gottesdienst mit Beichte u HI Abendmahl

12:00

13:00 < Uhrzeit

14:00

In der Ansicht „Tag“ wird nur ein Kalendertag dargestellt.

Im oberen Bereich finden sich die „Ganztags-Termine“, darunter nach Stunden gruppiert, die Termine mit Uhrzeiten.  
Besonderheit: Die Infos zu einem Tag werden nur in einer Spalte dargestellt.

## 5.5. Ansicht „Woche“

The screenshot shows a weekly calendar view for the week of May 22-28, 2023. The interface includes a navigation bar at the top with options like 'Planer', 'Tag', 'Woche', '4 Wochen', 'Monat', 'Jahr', 'Timeline', 'Tabelle', 'Agenda', and 'Liste'. The main area is a grid with columns for each day (Di. 23, Mi. 24, Do. 25, Fr. 26, Sa. 27, So. 28) and rows for hourly slots from 9:00 to 21:00. Key events include:
 

- Di. 23:** 19:30 Jugendkreis (red block).
- Mi. 24:** 18:00 Kleines Abendrot (blue block), 19:30 Posaunenchor Probe (red block).
- Do. 25:** 18:00 Kleines Abendrot (blue block).
- So. 28:** 9:30 Gottesdienst (blue block), 11:00 Gottesdienst mit Beichte u HI Abendmahl (teal block).

 Text annotations include '< Uhrzeit für den Termin nicht bekannt, daher als "ganztäglich" eingetragen' and '< Termine mit Uhrzeiten >'. A header row shows 'W21', '22. Mai 2023', and 'Kalenderwoche'.

In der Ansicht „Woche“ wird eine Kalendertag dargestellt.  
 Im oberen Bereich finden sich die „Ganztags-Termine“, darunter nach Stunden gruppiert, die Termine mit Uhrzeiten.  
 Besonderheit: Die einzelnen Tage werden in den Spalten (von Montag bis Sonntag) dargestellt.

## 5.6. Ansicht „4 Wochen“

» ⏪ ⏩ Heute > 22. Mai - 18. Juni 2023 < angezeigter Zeitraum

Planer Tag Woche 4 Wochen Monat Jahr Timeline Tabelle Agenda Liste

	Mo.	Di.	Mi.	Do.	Fr.	Sa.	So.
21	22. Mai 2023 Datum in vollständiger Schreibweise für den angezeigten Zeitraum	23 19:30 Jugendkreis	24 Kirchenvorstand Rodenberg	25 18:00 Kleines Abendbrot 19:30 Posaunenchor Probe	26 Wochentag ausgewählte Darstellungsform	27	28 Pfingstsonntag (ELKG <sup>2</sup> = 44) 9:30 Gottesdienst 11:00 Gottesdienst mit Beichte u
22	29 Pfingstmontag (ELKG <sup>2</sup> = 45) 11:15 Ökumen. Gottesdienst	30	31 15:00 Bibelkreis 19:30 Good Connections 20:00 Bläserprobe in Hannover 20:00 Junger Bibelkreis	Juni 1 19:30 Posaunenchor Probe	2 Jugendchor Nord in Stelle	3	4 Trinitatisfest (ELKG <sup>2</sup> = 46) 9:30 Gottesdienst mit Beichte u 11:00 Gottesdienst mit HI Abendm
23	5 15:00 Frauenkreis	6 15:30 Sing- und Spielkreis 19:30 Jugendkreis	7 19:00 Kirchenvorstand Rodenberg	8 19:30 Posaunenchor Probe	9 16:30 Kirchenbande 19:00 Bethlehem-Voices Konzert 19:00 Kirchenvorstand Stadthage	10 Capella-Nova in Göttingen SELK-Olympiade in Tarmstedt	11 1. So n Trinitatis (ELKG <sup>2</sup> = 47) 9:30 Gottesdienst mit HI Abendm 10:00 Gottesdienst mit Lektorin 11:00 Gottesdienst
24	12	13 15. Kirchensynode der SELK	14 19:30 Mittendrin	15 19:30 Posaunenchor Probe	16 BJT in Stadthagen Bleckmarer Sonnentage - Grenzsituationen	17 17:00 Lutherische Bläsergruppe	18 2. So n Trinitatis (ELKG <sup>2</sup> = 48) 9:30 Gottesdienst mit HI Abendm 11:00 Gottesdienst mit HI Abendm

Termineträge in der Farbe des jeweiligen Unterkriteriums (aus dem SidePanel - links)

Kalenderwoche (Nr)

In der Ansicht „4 Wochen“ befindet sich der aktuelle Tag immer in der obersten Zeile und es sind entsprechend der Bezeichnung vier Wochen dargestellt. Diese Darstellung ist losgelöst vom Kalendermonat.

## 5.7. Ansicht „Monat“

» ⌂ < Heute > Mai 2023 < dargeállter Monat

Planer Tag Woche 4 Wochen Monat Jahr Timeline Tabelle Agenda Liste

	Mo.	Di.	Mi.	Do.	Fr.	Sa.	So.
18	1. Mai 2023	2	3	4	5	6	7
		15:30 Sing- und Spielkreis 17:00 Konfirmandenunterricht	15:00 Bibelkreis	19:30 ↻ Posaunenchor Probe		18:00 Gottesdienst mit Beichte	Kantate (ELKG <sup>2</sup> = 40) 10:00 Gottesdienst mit Konfirmat
	Die Ansicht "Monat" kann aus bis zu 6 Blockzeilen bestehen, je nachdem, auf welche Wochentage der Monatserste und der Monatsletzte fallen.						Samstage und Sonntage werden in allen Ansichten hellbau unterlegt
19	8	9	10	11	12	13	14
	15:00 Frauenkreis	19:30 Jugendkreis	19:30 Mittendrín 20:00 Junger Bibelkreis	8:30 Orgelkonzert für Kinder Gro 19:30 ↻ Posaunenchor Probe	Orgelkonzert für Kinder Groß Oe 16:30 Kirchenbande 19:00 Kirchenvorstand Stadthage		Rogate (ELKG <sup>2</sup> = 41) 9:30 Gottesdienst 11:00 Gottesdienst 15:00 Bläserprobe fürs Posauner 18:30 Interaktiver Videogottesdi
20	15	16	17	18	19	20	21
		15:30 Sing- und Spielkreis	15:00 Seniorentreff	Christi Himmelfahrt (ELKG <sup>2</sup> = 42) Allgemeine Kirchenmusiktage in Witten 9:30 Gottesdienst mit HI Abendm 11:00 Gottesdienst mit HI Abendm			Exaudi (ELKG <sup>2</sup> = 43) 9:30 Gottesdienst mit HI Abendm 11:00 Gottesdienst
21	22	23	24	25	26	27	28
		19:30 Jugendkreis	Kirchenvorstand Rodenberg	18:00 Kleines Abendbrot 19:30 ↻ Posaunenchor Probe			Pfingstsonntag (ELKG <sup>2</sup> = 44) 9:30 Gottesdienst 11:00 Gottesdienst mit Beichte u
22	29	30	31	Juni 1	2	3	4
	Pfingstmontag (ELKG <sup>2</sup> = 45) 11:15 Ökumen. Gottesdienst		15:00 Bibelkreis 19:30 Good Connections 20:00 Bläserprobe in Hannover 20:00 Junger Bibelkreis	19:30 ↻ Posaunenchor Probe	Jugendchor Nord in Stelle		Trinitatisfest (ELKG <sup>2</sup> = 46) 9:30 Gottesdienst mit Beichte u 11:00 Gottesdienst mit HI Abendm

In der Ansicht „Monat“ wird immer ein Kalendermonat dargestellt. Je nachdem, wie der Monatserste und -letzte im Bezug auf den Wochentag fallen, kann die Darstellung bis zu 6 Blockzeilen umfassen.

## 5.8. Ansicht „Jahr“

» ⏪ < Heute > Mai 2023 - Apr. 2024 < [dargestellter Gesamtzeitraum](#) Planer Tag Woche 4 Wochen Monat Jahr Timeline Tabelle Agenda Liste

Anzahl Monate:  Auswahl der Anzahl der Monate (1-12) möglich

↓ die Spalten entsprechen den Wochentagen

	M	D	M	D	F	S	S	M	D	M	D	F	S	S	M	D	M	D	F	S	S	M	D	M	D	F	S	S	M	D					
Mai	1	2	3	4	5	6	7	8	9	10	11	12	13	14	15	16	17	18	19	20	21	22	23	24	25	26	27	28	29	30	31				
Angabe des Monats	Sing. Konf	Bibel	Pc			Gotte	Kant. Gotte	Frau. Juge	Mitte. Jung	Orge. Pc	Orge. Kirch		Roga. Gotte		Sing.	Seni.	Chris. Gotte			Exau. Gotte		Juge. Kirch	Klein. Pc			Pfing. Gotte	Pfing. Okur		Bibel. Good						
Juni				1	2	3	4	5	6	7	8	9	10	11	12	13	14	15	16	17	18	19	20	21	22	23	24	25	26	27	28	29	30		
				Pc	Jugendchor Nord		Trinit. Gotte	Frau. Juge	Sing. Juge	Kirch. Pc	Kirch. Pc	Capella-Nord	Beth. SELK	1. So. Gotte		15. Kirchensynode der SELK	Mitte. Pc	Pc	BJT in Stadthage		2. So. Gotte		Sing. Juge	Seni. Jung	Pc		Tag. Kirch	3. So. Gotte	Tag. Hoch		Kirch. Klein	Pc			
Juli					1	2	3	4	5	6	7	8	9	10	11	12	13	14	15	16	17	18	19	20	21	22	23	24	25	26	27	28	29	30	31
						4. So. Gotte	Frau. Sing. Juge	Auss. Juge	Bibel. Pc	Pc	Bleckmarer Sonn. Mitte. Gotte		5. So. Gotte			Jugendchor Nord Sommerwo. Jung	Kinderbibelwoche. Pc							Pc			7. So. Gotte		Verat. Pc				8. So. Gotte		
August		1	2	3	4	5	6	7	8	9	10	11	12	13	14	15	16	17	18	19	20	21	22	23	24	25	26	27	28	29	30	31			
							9. So. Gotte				Pc																								
September					1	2	3	4	5	6	7	8	9	10	11	12	13	14	15	16	17	18	19	20	21	22	23	24	25	26	27	28	29	30	
					Jubiläum (50+1) c		Atlas. 13. S. Cap. Cap. Gotte				Pc																								

## 5.9. Ansicht „Timeline“

Datumsbereich: Auswahl des Zeitraums bezogen auf die Darstellung über die Spalten hinweg

Woche

Wochentag und Datumstag > So. 28

07 08 09 10 11 12 13 14 15 16 3 06 07 08 09 10 11 12 13 14 15 16 17 18 19 20 21 22 23

Gemeinde > Minden  
Darstellung von Haupt- und Unterkriterium (Kalender)

Gemeinde > Pfarrbezirk  
je Blockzeite wird ein Kalender dargestellt

Gemeinde > Rodenberg

Gemeinde > Stadthagen

Übergemeindlich > Kirchenjahr  
ganztägiger Termin bzw. Eintrag  
Pfingstsonntag (ELKG<sup>2</sup> = 44)

Übergemeindlich > Ökumene

Übergemeindlich > SELK

9:3 < uhrzeitbezogener Termin

11:

Angabe der Uhrzeit in Stunden

Die Ansicht „Timeline“ ist quasi die um 90 Grad gedrehte Ansicht „Planer“.

Hier bei Timeline werden die Teilkalender in den Blockzeilen dargestellt.

Die Wochentage und Uhrzeiten werden in den Spalten dargestellt.

### 5.10.1. Ansicht „Tabelle“ ohne Wrap

Datumsbereich:  Wrap über "Wrap" steuert man den Zeilenumbruch in Zellen, wo der Textinhalt länger ist + Neuer Termin Die Spalten stellen die Elemente eines Termins dar Die Spalten "Titel" und "Kalender" werden in der Farbe dargestellt, wie sich aus dem Kalender (Unterkriterium) ergibt Stand der Daten mit Sortierpfeil (Sortierkriterium)

<input type="checkbox"/>	Start ↑	End	Titel	Kalender	Info-Quelle	Wo	Beschreibung	Stand ↓
<input type="checkbox"/>	18.04.2023 15:30	18.04.2023 16:30	Sing- und Spielkreis	Gemeinde > Rodenberg		31552 Rodenberg - Lange Straße 84	Treffen im Gemeindesaal der St. Johannes	2023-05-04
<input type="checkbox"/>	19.04.2023 15:00	19.04.2023 16:30	Seniorentreff	Gemeinde > Stadthagen		31655 Stadthagen - Johann-Sebastian-Bach-Straß	Treffen im Gemeindesaal der Kreuzgemeir	2023-05-03
<input type="checkbox"/>	19.04.2023 19:30	19.04.2023 21:30	Mittendrin	Gemeinde > Stadthagen		31655 Stadthagen - Johann-Sebastian-Bach-Straß	Treffen bei Fam. Schwerdt	2023-05-02
<input type="checkbox"/>	19.04.2023 20:00	19.04.2023 21:30	Junger Bibelkreis	Gemeinde > Pfarrbezirk		31552 Rodenberg - Lange Straße 84		2023-05-01
<input type="checkbox"/>	20.04.2023 19:30	20.04.2023 21:00	Posaunenchor Probe	Gemeinde > Pfarrbezirk		31552 Rodenberg - Lange Straße 84	Treffen im Gemeindesaal der St. Johannes	2023-05-01
<input type="checkbox"/>	21.04.2023	23.04.2023	BOT Bezirks-Oldie-Tage	Übergemeindlich > SELK	www.selk.de	Hüde am Dümmer See		2023-04-30
<input type="checkbox"/>	21.04.2023	23.04.2023	Kinderchorfreizeit Sottrum	Übergemeindlich > SELK	SELK-NEWS	27367 Sottrum - Marconistraße 3	Freizeit der Kirchenmusik im (ehem) Sprer	2023-04-29
<input type="checkbox"/>	21.04.2023 16:30	21.04.2023 18:00	Kirchenbande	Gemeinde > Stadthagen		31655 Stadthagen - Johann-Sebastian-Bach-Straß	Treffen im Gemeindesaal der Kreuzgemeir	2023-04-28
<input type="checkbox"/>	21.04.2023 19:00	21.04.2023 21:30	Kennenlern-Bowling	Gemeinde > Stadthagen		31655 Stadthagen - Bowlers Word		2023-04-26
<input type="checkbox"/>	22.04.2023 10:00	22.04.2023 16:00	Konfirmandensamstag	Gemeinde > Pfarrbezirk		31655 Stadthagen - Johann-Sebastian-Bach-Straß	In Gememindesaal der Kreuzkirche Stadth	2023-04-24
<input type="checkbox"/>	23.04.2023	23.04.2023	Misericordias Domini	Übergemeindlich > Kirchenja	ELKG <sup>2</sup> = 38		Infos zum Sonntag Misericordias Domini	2023-04-24
<input type="checkbox"/>	23.04.2023 10:00	23.04.2023 11:30	Gottesdienst mit HI Abendm	Gemeinde > Pfarrbezirk		31552 Rodenberg - Lange Straße 84	Gottesdienst mit Prüfung der Konfirmande	2023-04-22

Die Breite der Spalten können eingestellt werden.

Mit „Wrap“ wechselt man zwischen „einzeilig“ und „mit Zeilenumbruch in den Zellen“.

Bei Anklicken der Bezeichnung einer Spalte wird der gesamte Inhalt nach dieser Spalte sortiert (es erscheint der Sortierpfeil).

## 5.10.2. Ansicht „Tabelle“ mit Wrap

Datumsbereich:   Wrap über "Wrap" steuert man den Zeilenumbruch in Zellen, wo der Textinhalt länger ist

Die Spalten stellen die Elemente eines Termins dar

Die Spalten "Titel" und "Kalender" werden in der Farbe dargestellt, wie sich sich aus dem Kalender (Unterkriterium) ergibt

<input type="checkbox"/>	Start ↑	End	Titel	Kalender	Info-Quelle	Wo	Beschreibung	Stand
<input type="checkbox"/>	18.04.2023 15:30	18.04.2023 16:30	Sing- und Spielkreis	Gemeinde > Rodenberg		31552 Rodenberg - Lange Straße 84	Treffen im Gemeindesaal der St. Johannesgemeinde Rodenberg	
<input type="checkbox"/>	19.04.2023 15:00	19.04.2023 16:30	Seniorentreff	Gemeinde > Stadthagen		31655 Stadthagen - Johann-Sebastian-Bach-Straße 7	Treffen im Gemeindesaal der Kreuzgemeinde Stadthagen	
<input type="checkbox"/>	19.04.2023 19:30	19.04.2023 21:30	Mittendrin	Gemeinde > Stadthagen		31655 Stadthagen - Johann-Sebastian-Bach-Straße 7	Treffen bei Fam. Schwerdt	
<input type="checkbox"/>	19.04.2023 20:00	19.04.2023 21:30	Junger Bibelkreis	Gemeinde > Pfarrbezirk		31552 Rodenberg - Lange Straße 84		
<input type="checkbox"/>	20.04.2023 19:30	20.04.2023 21:00	Posaunenchor Probe	Gemeinde > Pfarrbezirk		31552 Rodenberg - Lange Straße 84	Treffen im Gemeindesaal der St. Johannesgemeinde Rodenberg	
<input type="checkbox"/>	21.04.2023	23.04.2023	BOT Bezirks-Oldie-Tage	Übergemeindlich > SELK		Hüde am Dümmer See		
<input type="checkbox"/>	21.04.2023	23.04.2023	Kinderchorfreizeit Sottrum	Übergemeindlich > SELK		27367 Sottrum - Marconistraße 3	Freizeit der Kirchenmusik im (ehem) Sprengel Nord der SELK Leitung: Antje Ney	
<input type="checkbox"/>	21.04.2023 16:30	21.04.2023 18:00	Kirchenbande	Gemeinde > Stadthagen		31655 Stadthagen - Johann-Sebastian-Bach-Straße 7	Treffen im Gemeindesaal der Kreuzgemeinde Stadthagen	
<input type="checkbox"/>	21.04.2023 19:00	21.04.2023 21:30	Kennenlern-Bowling	Gemeinde > Stadthagen		31655 Stadthagen - Bowlers Word		
<input type="checkbox"/>	22.04.2023 10:00	22.04.2023 16:00	Konfirmandensamstag	Gemeinde > Pfarrbezirk		31655 Stadthagen - Johann-Sebastian-Bach-Straße 7	In Gememindesaal der Kreuzkirche Stadthagen	

Die Breite der Spalten können eingestellt werden.

Mit „Wrap“ wechselt man zwischen „einzeilig“ und „mit Zeilenumbruch in den Zellen“.

Bei „mit Wrap“ werden die Inhalte aller Zellen umgebrochen, deren Breite für den Inhalt nicht ausreicht.

Bei Anklicken der Bezeichnung einer Spalte wird der gesamte Inhalt nach dieser Spalte sortiert (es erscheint der Sortierpfeil).

### 5.11.1. Ansicht „Agenda“ ohne Details

The screenshot shows a calendar interface with a navigation bar at the top. The date range is set to '28. Mai - 27. Aug. 2023'. Below the navigation bar, there are controls for the date range ('Drei Monate') and a checkbox for 'Details' which is currently unchecked, labeled '< Details deaktiviert'. The main content area displays an agenda for three days: Sunday (May 28), Monday (May 29), and Wednesday (May 31). Each day's entry is a single line containing the day name, date, and a list of events with their times. Annotations with arrows point to specific features: one points to the day header with the text 'Es werden nur die Titelbeschreibungen der Termine angezeigt', and another points to the event titles with the text 'Die Einträge werden in der Farbe des jeweiligen Kalenders (Unterkriteriums) dargestellt'.

Tag	Datum	Termin
Sonntag	28. Mai 2023	Ganzer Tag: Pfingstsonntag (ELKG <sup>2</sup> = 44) 9:30 - 10:30: Gottesdienst 11:00 - 12:00: Gottesdienst mit Beichte u HI Abendmahl
Montag	29. Mai 2023	Ganzer Tag: Pfingstmontag (ELKG <sup>2</sup> = 45) 11:15 - 12:15: Ökumen. Gottesdienst
Mittwoch	31. Mai 2023	15:00 - 16:30: Bibelkreis 19:30 - 20:30: Good Connections 20:00 - 22:00: Bläserprobe in Hannover 20:00 - 21:30: Junger Bibelkreis

Die Ansichten „Agenda“ und „Liste“ sind sehr ähnlich.

Beide Ansichten können mit und ohne Details genutzt werden.

In der Ansicht „Agenda“ wird pro Kalendertag eine „Blockzeile“ gebildet.

Die Überschrift setzt sich aus dem Wochentag und dem Datum zusammen.

Bei der Darstellung „ohne Details“ hat jeder Termin nur eine Zeile.

Bei der Darstellung „mit Details“ werden weitere Angaben aufgezeigt, siehe 5.11.2. (auf der nächsten Seite).

**In dieser Ansicht „Agenda ohne Details“ wird der Kalender auch auf unseren Internetseiten beim Aufruf angezeigt.**

Links daneben wird auch das SidePanel eingeblendet.

## 5.11.2. Ansicht „Agenda“ mit Details

» ↻ < Heute > 28. Mai - 27. Aug. 2023 ▾

Datumsbereich Details [dargestellter Gesamtzeitraum](#)

Drei Monate ▾  < ["mit Details" ist aktiviert](#)

**Sonntag** 28. Mai 2023 < [Wochentag und vollständiges Datum](#)

Ganzer Tag **Pfingstsonntag**

[Ganztags-Termin](#)

- Kalender [Übergemeindlich](#) > [Kirchenjahr](#)
- Wer ELKG<sup>2</sup> = 44 < [Nr zum Introitus, Lesungen, Hauptliedern und Sprüchen](#)

Infos zum Sonntag [Pfingstsonntag](#) von der [Kreuzgemeinde Stadthagen](#)

9:30 - 10:30 **Gottesdienst** < [Termin Titel \(Beschreibung\)](#)

[Termin mit Uhrzeiten](#)

- Kalender [Gemeinde](#) > [Rodenberg](#) < [Kalender / Unterkriterium](#)
- Wo 31552 Rodenberg - Lange Straße 84 < [Ort mit Anschrift](#)

In der [St. Johanneskirche Rodenberg](#) < [Text der Beschreibung](#)

11:00 - 12:00 **Gottesdienst mit Beichte u HI Abendmahl**

- Kalender [Gemeinde](#) > [Stadthagen](#)
- Wo 31655 Stadthagen - Johann-Sebastian-Bach-Straße 7 [Details](#)

In der [Kreuzkirche Stadthagen](#) - Begrüßung: Thomas Kehe

### 5.12.1. Ansicht „Liste“ ohne Details

» ↻ < Heute > 28. Mai - 27. Aug. 2023 < dargestellter Gesamtzeitraum

Datumsbereich: Drei Monate | Gruppieren nach: Monat | Details:  < Details deaktiviert

Mai 2023		
So. 28. Mai	Ganzer Tag	<b>Pfingstsonntag</b> (ELKG <sup>2</sup> = 44)
	9:30 - 10:30	<b>Gottesdienst</b>
	11:00 - 12:00	<b>Gottesdienst mit Beichte u HI Abendmahl</b>
Mo. 29. Mai	Ganzer Tag	<b>Pfingstmontag</b> (ELKG <sup>2</sup> = 45)
	11:15 - 12:15	<b>Ökumen. Gottesdienst</b>
Mi. 31. Mai	15:00 - 16:30	<b>Bibelkreis</b>
	19:30 - 20:30	<b>Good Connections</b>
	20:00 - 22:00	<b>Bläserprobe in Hannover</b>
	20:00 - 21:30	<b>Junger Bibelkreis</b>

*Annotations:*  
- Arrow pointing to 'Mai 2023': Es werden nur die Titelbeschreibungen der Termine angezeigt  
- Arrow pointing to 'Bibelkreis': Die Einträge werden in der Farbe des jeweiligen Kalenders (Unterkriteriums) dargestellt

Die Ansichten „Liste“ und „Agenda“ sind sehr ähnlich.

Beide Ansichten können mit und ohne Details genutzt werden.

In der Ansicht „Liste“ wird der Monatsname als große Überschrift dargestellt.

In der linken Spalten folgt die Abkürzung des Wochentags und das Datum.

Bei der Darstellung „ohne Details“ hat jeder Termin nur eine Zeile.

Bei der Darstellung „mit Details“ werden weitere Angaben aufgezzeigt, siehe 5.12.2. (auf der nächsten Seite).

## 5.12.2. Ansicht „Liste“ mit Details

» ↻ < Heute > 28. Mai - 27. Aug. 2023 ▾ [< dargestellter Gesamtzeitraum](#)

Datumsbereich: **Drei Monate** ▾ Gruppieren nach: **Monat** ▾ Details:  [< "mit Details" ist aktiviert](#)

### Mai 2023

So. 28. Mai	Ganzer Tag <a href="#">Ganztagestermin</a>	<b>Pfingstsonntag</b> <a href="#">&lt; Termintitel</a> • Kalender <a href="#">Übergemeindlich &gt; Kirchenjahr</a> • Wer ELKG <sup>2</sup> = 44 <a href="#">&lt; Nr zum Introitus, Lesungen, Hauptliedern und Sprüchen</a> Infos zum Sonntag <a href="#">Pfingstsonntag</a> von der <a href="#">Kreuzgemeinde Stadthagen</a>
So. 28. Mai	9:30 - 10:30 <a href="#">Termin mit Uhrzeiten</a>	<b>Gottesdienst</b> • Kalender <a href="#">Gemeinde &gt; Rodenberg</a> • Wo 31552 Rodenberg - Lange Straße 84 <a href="#">&lt; Zeilen mit Details</a> In der <a href="#">St. Johanneskirche Rodenberg</a>
So. 28. Mai	11:00 - 12:00 <a href="#">Kalender / Unterkriterium &gt;</a> <a href="#">Ort mit Anschrift &gt;</a> <a href="#">Text mit Beschreibung &gt;</a>	<b>Gottesdienst mit Beichte u HI Abendmahl</b> • Kalender <a href="#">Gemeinde &gt; Stadthagen</a> • Wo 31655 Stadthagen - Johann-Sebastian-Bach-Straße 7 In der <a href="#">Kreuzkirche Stadthagen</a> - Begrüßung: Thomas Kehe
Mo. 29. Mai	Ganzer Tag	<b>Pfingstmontag</b> • Kalender <a href="#">Übergemeindlich &gt; Kirchenjahr</a> • Wer ELKG <sup>2</sup> = 45 Infos zum Feiertag <a href="#">Pfingstmontag</a> von der <a href="#">Kreuzgemeinde Stadthagen</a>

### 5.13. Ansicht der wichtigsten Details

In den meisten Ansichten der Kalender kann man mit der Maus (oder dem Finger) über einen Termin „fahren“ und man bekommt (ohne Klick) die wichtigsten Details angezeigt.

Das Datum (bei „Stand“) wird in umgekehrter Schreibweise angezeigt, da das Feld ein Textfeld ist und die Voraussetzung für eine Sortierung in bestimmten Ansichten darstellt.

11 12

8:30 Orgelkonzert für Kinder Groß Oesingen  
19:30 ↻ Posaunenchor Probe

Orgelkonzert für Kinder Groß Oesingen  
16:30 Kirchenbande

**Orgelkonzert für Kinder Groß Oesingen**  
Do. 11. Mai 2023, 8:30 - 12:30  
Kalender: Übergemeindlich > SELK  
Ort: 29393 Groß Oesingen - Klein Oesinger Straße 14  
Beschreibung: Orgelkonzert für Kinder in der Immanuelkirche Groß Oesingen  
Info-Quelle: Mail v. A. Ney  
Stand: 2023-04-24  
Attachments: 1

Christi Himmelfahrt  
Allgemeine Kirchenmusik  
9:30 Gottesdienst mit HIA  
11:00 Gottesdienst mit HIA  
18:00 Kleines Abendbrot  
19:30 ↻ Posaunenchor Probe

- < [Angabe des Datums](#)
- < [beispielhaft: zugehöriger Termineintrag](#)
- < [Titel des Termins](#)
- < [Datum \(von - bis\) und ggf. mit Uhrzeit](#)
- < [Kalender, in welchem der Termin enthalten ist](#)
- < [Ort mit voller postalischer Anschrift](#)
- < [Inhalt des Feldes "Beschreibung"](#)
- < [Info-Quelle der Daten zum Termin](#)
- < [Datum der letzten Bearbeitung des Termins](#)
- < [Anzahl der angefügten Dokumente](#)

**Wichtige Details zu einem Termin in der Box - die Box erscheint allein durch das "Drüberfahren mit der Maus über einen Termineintrag"**

## 5.14. Ansicht aller Details

**Orgelkonzert für Kinder Groß Oesingen** [< Titelbeschreibung des Termins](#) ✕

**Do. 11. Mai 2023, 8:30 - 12:30** [< Wochentag, Datum u. Uhrzeit des Termins ggf. auch Zeitraum \(dann zweizeilig\)](#) **Drucken**

**Erinnerungen: 0** [Anzeigen](#) [< Erinnerungen per Mail \(nur für bei TEAMUP angemeldete User\)](#)

**Kalender**  
**Übergemeindlich > SELK** [< Hauptkriterium und Unterkriterium \(Teilkalender\)](#)

**Wo** [Auf Karte zeigen](#) [< Anzeige des Veranstaltungsortes in Google-Maps \(für dort angemeldete User\)](#)

**29393 Groß Oesingen - Klein Oesinger Straße 14** [< postalische Anschrift des Veranstaltungsortes](#)

**Beschreibung** [< Beschreibung des Termins in Textform](#)

**Orgelkonzert für Kinder in der Immanuelkirche Groß Oesingen** [< enthaltene Links können direkt aufgerufen werden](#)

**Info-Quelle** [< Informationsquelle für die Daten zu diesem Termin es können mehrere Quellen oder nur die aktuellste Quelle angeführt sein](#)

**Mail v. A. Ney** [< Zum Kirchenjahr wird in diesem Feld die Nummer im ELKG<sup>2</sup> angezeigt](#)

**Stand** [< Datum der letzten Ergänzung oder Änderung der Angaben zu diesem Termin in umgekehrter Schreibweise \(Dieses Datum wird in einigen Kalenderansichten auch hinter dem Titel des Termins eingeblendet\)](#)

**2023-04-24**

**Attachments: 1** [Ausblenden](#)

**2023-05-07 Orgelkonzerte für Kinder Text.pdf** [< ggf. angefügte Dokumente wie Einladungs-Flyer, Plakate oder Einladungsschreiben \(können direkt eingesehen werden\)](#)  
vor 13 Tagen - [Copy URL](#)  
[Mit "Copy URL" kann man die URL zu diesem Dokument kopieren \(sehr langer Link\)](#)

*Erstellt vor 13 Tagen , zuletzt aktualisiert vor 17 Stunden* [< Erstellung oder letzte Bearbeitung dieses Termins](#)

Wenn man alle Details zu einem Termin (incl. möglicher Anlagen) sehen will, muß der Termineintrag angeklickt werden.

Das Datum wird in umgekehrter Schreibweise angezeigt, da das Feld ein Textfeld ist und eine Sortierfunktion in bestimmten Ansichten trotzdem richtig funktionieren soll.

## **6. Der pfarrbezirks-bezogene Inhalt des Kalenders**

### **6.1. Gemeinde – übergemeindlich**

Die Teilkalender des Gesamtsystems „Kalender Pfarrbezirk Rodenberg-Stdthagen-Minden“ sind in zwei Hauptgruppen eingeteilt: „Gemeinde“ und „übergemeindlich“.

Eigentlich müßte es besser heißen „Pfarrbezirk“ und „Pfarrbezirksübergreifend“.

Diese Gruppenteilung soll zwischen den örtlichen und überörtlichen Angeboten und Terminen unterscheiden und somit auch das Ein- und Ausblenden von Teilkalendern strukturieren.

Da die vorgenannten Begriffe sich sowohl im alltäglichen Sprachgebrauch wie auch in der Wortlänge unterscheiden, wurden die kürzeren Begriffe verwandt. Dabei spielte auch deren Verwendung innerhalb der „Strukturdaten des Gesamtkalenders“ eine Rolle.

Die Teilkalender sind innerhalb der Hauptgruppen nach dem Alphabet eingeordnet. Jeder Termin ist nur einem Teilkalender zugeordnet. Hieraus ergibt sich der Tipp: Wenn Sie einen Eintrag vermissen, prüfen Sie bitte, ob Sie alle Teilkalender aktiviert haben.

### **6.2. Gemeinden**

#### **6.2.1. Gemeinden**

Für die örtliche Einteilung wurden die Ortsnamen der drei Gemeinden / Gottesdienstorte verwandt: Rodenberg, Stdthagen und Minden.

Diese Reihenfolge ergibt sich auf zweierlei Weise: Einmal räumlich von Osten nach Westen und weiterhin vom Sitz des Pfarrbezirks hin zum Gottesdienstort.

Vieles muß heute durch eine Abkürzung dargestellt werden, um es effektiver zu bezeichnen. Aus den jeweils zwei ersten Buchstaben wurde der Begriff „RoStMi“ für den Gesamtkalender gebildet, welcher sich auch gut aussprechen läßt. Bitte die Groß- und Kleinschreibung beachten.

#### **6.2.3. Pfarrbezirk**

Da es auch Gottesdienste, Gemeindekreise und weitere Veranstaltungen auf der Basis des Pfarrbezirks gibt, wurde als vierter Teilkalender der „Pfarrbezirk“ hinzugefügt.

Achtung: Für die Zuordnung der Termine ist nicht der Veranstaltungsort, sondern die Zielrichtung (wer ist eingeladen) maßgebend.

Ein Gottesdienst für den Pfarrbezirk, der in Rodenberg stattfindet, wird unter „Pfarrbezirk“ eingetragen, nicht unter Rodenberg.

Ein Gemeindekreis, zu dem alle Personen aus dem Pfarrbezirk eingeladen sind, wird ebenfalls unter „Pfarrbezirk“ eingetragen.

Auch mit diesem Vorgehen soll das Zusammenwachsen innerhalb des Pfarrbezirks gefördert werden.

Beachten Sie weiter unten die Hinweis zum Aus- und Einblenden von Kalendern.

### 6.3. Übergemeindlich

In dieser Gruppe „Übergemeindlich“ werden die drei Teilkalender „Kirchenjahr“, „Ökumene“ und „SELK“ zusammengefasst.

#### 6.3.1. Kirchenjahr

Das „Kirchenjahr“ wurde hier aufgenommen, da die Gottesdienste der Mittelpunkt unseres gemeindlichen Lebens sind. Und die Gottesdienste – wie auch das christliche Leben – richten sich an dem Kirchenjahr und den zugehörigen Festlegungen und Themen aus.

Dieser Kalender „Kirchenjahr“ kann auch dazu dienen, sich auf den nächsten Gottesdienst vorzubereiten.

Unter „Info-Quelle“ wird die Nummer aus dem ELKG<sup>2</sup> eingeblendet. Man kann an dieser Stelle das (neue) Gesangbuch der SELK zur Hand nehmen und z.B. den Introitus, die Lesungen, die Bibelsprüche oder die Nummern der Hauptlieder einsehen, also die Inhalte des Propriums.

Außerdem ist unter „Beschreibung“ ein Link zu einer Internetseite der Kreuzgemeinde Stadthagen im Bereich „Kirchenjahr“ angebracht. Über diesen Link erreichen Sie zu jedem Sonn- bzw. Feiertag eine Zusammenstellung von Informationen.

Dazu gehören: Bilder unserer Antependien, das Thema des Tages, die ELKG<sup>2</sup>-Nummer, die liturgische Farbe, die Bibelstelle der Lesungen und auch die Reihen für die empfohlenen Predigttexte. Kurz gesagt: Eine Zusammenfassung aus dem Lektionar.

#### 6.3.2. Ökumene

Im Teilkalender „Ökumene“ sind alle Termine eingetragen, die nicht unter „Gemeinde“, „Pfarrbezirk“ oder „SELK“ eingetragen sind.

Oder anders: Alle Termine, deren Einladungen die „SELK-Grenzen“ überschreiten.

#### 6.3.3. SELK

Im Teilkalender „SELK“ sind alle Termine eingetragen, die nicht unter „Gemeinde“, „Pfarrbezirk“ oder „Ökumene“ eingetragen sind.

Da in der derzeitigen (kostenlosen) Version des TEAMUP-Kalenders nur 8 Teilkalender möglich sind, wird hier nicht noch zwischen Kirchenbezirk, Kirchenregion oder Gesamtkirche unterschieden.

Übergemeindliche Termine, die sich nur an einen bestimmten Teilnehmerkreis richten, werden hier nicht aufgeführt. Zu diesen Terminen zählen z.B. Sitzungen von Gremien mit gewählten oder amtsmäßigen Vertretern. Zwei Ausnahmen bilden die Pfarrkonvente (wegen der Info zur Abwesenheit des Pfarrers) und die Bezirkssynoden.

Weitergehende Informationen können (in Kürze) auch dem „neuen“ Kalender für unseren Kirchenbezirk, und evtl. auch dem Kalender für die Gesamtkirche entnommen werden.

## 6.4. Ein- und Ausblenden von Teilkalendern

Die unter den Punkten 6.2. und 6.3. beschriebenen Teilkalender können Sie einzeln oder insgesamt aus- bzw. einblenden.



Mit dem „Hauptauge“ können Sie alle Teilkalender mit einem Klick aus- bzw. einblenden.

Die einzelnen Hauptgruppen bzw. Teilkalender haben jeweils auch ein „eigenes Auge“ rechts, welches nur in bestimmten Situationen angezeigt wird. Damit können Sie diesen Teil aus- bzw. einblenden.

### Tipp 1:

Wenn Sie nur einen Teilkalender (mit den zugehörigen Terminen) sehen wollen, blenden Sie zuerst über das „Hauptauge“ alles aus und blenden dann den Teilkalender über das ihm eigene Auge wieder ein.

### Tipp 2:

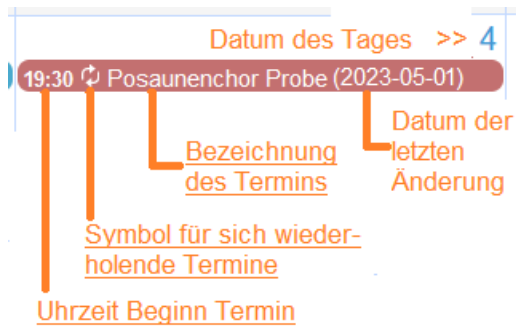
Wenn Sie nur die Teilkalender sehen wollen, welche für die Kreuzgemeinde relevant sind, blenden Sie zuerst über das „Hauptauge“ alles aus und blenden dann die beiden Teilkalender „Stadthagen“ und „Pfarrbezirk“ über das ihnen eigene Auge jeweils wieder ein.

### Tipp 3:

Wenn Sie zusätzlich (zu Tipp 1 oder 2) die SELK-Termine oder die Ökumene-Termine sehen wollen, müssen Sie zusätzlich diesen Teilkalender wieder einblenden.

(Fortsetzung auf der nächsten Seite)

## 6.5. Darstellung eines Einzeltermins in verschiedenen Ansichten



In verschiedenen Ansichten des Kalenders  
Wird jeder Termin in einer Zeile dargestellt.

Auch hier können Sie das Datum des  
Neueintrags oder der letzten Änderung  
erkennen.

## 6.6. Uhrzeiten

Nach Möglichkeit (wenn der Redaktion bekannt) werden die Termine mit Uhrzeiten angegeben. Der Beginn ist dann eindeutig. Das Ende des Termins kann teilweise nur geschätzt werden.

Alle anderen Termine werden mit dem Parameter „ganztags“ eingetragen.

Daher die Bitte: Wer genauere Infos hat, teile sie bitte der Redaktion mit – Danke.

## 6.7. Info-Quelle und Stand

Zu jedem Termineintrag gehören (auch) zwei Felder mit den Bezeichnungen „Info-Quelle“ und „Stand“.

Unter „Info-Quelle“ ist die / sind die Quelle(n) angegeben, aus welcher/n die aktuellsten Informationen zu diesem Termin stammen. Teilweise sind auch mehrere Quellen angegeben. Wenn Sie dort „Nextcloud-Pfarrbezirk“ lesen, dann ist ein Cloudspeicher gemeint, welcher zur Verwaltung unseres Pfarrbezirks genutzt wird.

Unter „Stand“ ist das Datum zur letzten aktuellsten Information angegeben. Da das Feld ein Textfeld ist, ist das Datum in umgekehrter Reihenfolge, also JJJJ-MM-TT (Jahr-Monat-Tag, d.h. rückwärts) angegeben. Dadurch kann die Anzeige des Standes in der Ansicht „Tabelle“ nach der Spalte „Stand“ korrekt sortiert werden.

### Tipp:

Falls Sie den Kalender (in gewissen Zeitabständen) auf neue Informationen hin durchsehen wollen, gehen Sie wie folgt vor:

- Ermitteln des Datums, wann Sie die letzte Durchsicht vorgenommen haben
- Aufruf der Ansicht „Tabelle“
- Sortierung der Spalte „Stand“

Nun können Sie alle Einträge seit Ihrer letzten Durchsicht erkennen.

## 6.8. Anlagen / Attachments

An vielen Terminen ist eine oder sind sogar mehrere Anlagen angefügt. Dieses soll den Grundsatz „Zu einem Termin alles aus einer Quelle“ unterstützen.

Zum einen werden hier Flyer, Plakate oder Einladungsschreiben angefügt.

Weiterhin gibt es oft eine Anlage mit dem Stichwort „... Text“ am Ende des Dateinamens. In dieser Datei sind im ersten Abschnitt die Fakten zur Veranstaltung zusammengestellt. Es folgt (meistens) das Logo der Veranstaltung oder des Veranstalters.

Daran schließen sich die Kopie von Informationen aus SELK-Aktuell oder den SELK-NEWS, aus der Lutherischen Kirche, aus dem Missionsblatt oder aus Mailverteilern an.

## 6.9. Archivierung

Die Termine werden bei TEAMUP (in der kostenlosen Version) für ein Jahr gespeichert. Um die genutzte Speicherkapazität zu begrenzen, werden die Anlagen zu „abgelaufenen“ Terminen von uns gelöscht.

Tipp: Wer sich die Anlagen (Flyer, Plakate, Texte) über den aktuellen Termin hinaus aufbewahren möchte, sollte sie sich persönlich abspeichern.

## Rückfragen oder Anregungen

Rückfragen oder Anregungen zur Nutzung oder Funktion des Kalenders RoStMi können Sie richten an:

Wilhelm Kehe

Tel: 05105 – 585 390

Mail: [selk@familie-kehe.de](mailto:selk@familie-kehe.de)